	SALUD PUBLICA		Código: CMU-02-F-02
	INFORME DE RESULTADOS FISICOQUIMICO Y MICROBIOLOGICO DE AGUAS		Fecha de Aprobación: 2017-02-03
			Version: 0
			Página: 1 de 2

Número
Number 2017-466

LABORATORIO DE SALUD PÚBLICA DEPARTAMENTAL DE NORTE DE SANTANDER
PUBLIC HEALTH LABORATORY OF NORTE DE SANTANDER


IDENTIFICACION			
EMPRESA SOLICITANTE: COMPANY APPLYING	OFICINA SANITARIA MUNICIPIO DE OCAÑA	DIRECCION: ADRESS	CALLE 7 # 29-29
MUNICIPIO Y LOCALIDAD: LOCALITY	OCAÑA	CONTACTO: CONTACT	3202714486
NOMBRE EMPRESA SERVICIO PUBLICO/FUENTE:	EMPRESA DE SERVICIOS PUBLICOS OCAÑA ESPO S.A. ESP.		
FECHA DE MUESTREO: SAMPLING DATE	2017-06-20	HORA MUESTREO: SAMPLING TIME	15:00 h.
LUGAR DE TOMA Y DIRECCION:	CALLE 6 B.LAS DELICIAS FRENTE A LA CASA Nº 11-15	PUNTO DE TOMA: SAMPLING POINT	Nº 0009-M
FECHA DE RECEPCIÓN: RECEPTION DATE	2017-06-21	HORA DE RECEPCIÓN: RECEPTION TIME	17:00 h.
COAGULANTE:	SULFATO DE ALUMINIO	DESINFECTANTE:	COLORO GASEOSO
FECHA DE PROCESAMIENTO FISICOQUÍMICO: PROCESSING DATE	NO SE PROCESO	TIPO DE AGUA: SAMPLE/PRODUCT	TRATADA
FECHA DE PROCESAMIENTO MICROBIOLÓGICO:	2017-06-22	FECHA DE REPORTE: REPORT DATE	2017-06-27

1. CONDICIONES AMBIENTALES:
ENVIRONMENTAL CONDITIONS

	ÁREA FISICOQUÍMICA DE AGUAS	ÁREA MICROBIOLOGÍA DE AGUAS
TEMPERATURA [° C]: TEMPERATURE
HUMEDAD RELATIVA MEDIA [%]: RELATIVE HUMIDITY

2. RESULTADOS OBTENIDOS:
RESULTS OBTAINED

ANÁLISIS FISICOQUÍMICO			
PARAMETROS BASICOS	RESULTADOS	VALOR MAXIMO ACEPTABLE SEGUN DECRETO 1575 DE 2007 Y RESOLUCION 2115 DE 2007	METODO METHOD
Color P Pt-Co	<=15	ESPECTROFOTOMETRICO SM 2120C
Olor y Sabor	ACEPTABLE	--
Turbidez UTN	<=2	TURBIDIMETRICO SM 2130B
Cl Residual In Situ mg/l	0,3 - 2,0	--
CL Residual	0,3 - 2,0	COLORIMETRICO DPD SM 4500 Cl G
pH	6,5 - 9,0	ELECTROMETRICO SM 4500 H+B
ANALISIS MICROBIOLOGICO			
PARAMETROS BASICOS	RESULTADOS	VALOR MAXIMO ACEPTABLE SEGUN DECRETO 1575 DE 2007 Y RESOLUCION 2115 DE 2007	METODO METHOD
Coliformes Totales: ufc/100 cm ³	0	0	SUSTRATO ENZIMATICO SM9223B
<i>Escherichia coli</i> ufc/100 cm ³	0	0	SUSTRATO ENZIMATICO SM9223B
<i>Giardia</i> (Quistes/10L)	0	METODO EPA 1623.1 Cryptosporidium and Giardia and water
<i>Cryptosporidium</i> (Ooquistes/10L)	0	METODO EPA 1623.1 Cryptosporidium and Giardia and water

	SALUD PUBLICA	Código: CMU-02-F-02
	INFORME DE RESULTADOS FISICOQUIMICO Y MICROBIOLOGICO DE AGUAS	Fecha de Aprobación: 2017-02-03
		Version: 0
		Pagina: 2 de 2

Número
Number 2017-466


PRUEBAS COMPLEMENTARIAS POR MAPA DE RIESGO ANALISIS FISICOQUIMICO			
PARAMETROS BASICOS	RESULTADOS	VALOR MAXIMO ACEPTABLE SEGUN DECRETO 1575 DE 2007 Y RESOLUCION 2115 DE 2007	METODO METHOD
Hierro mg/Fe	0,3	COLORIMETRICO SM 3500 Fe B
Conductividad umhos/cm	50-1000	ELECTROMETRICO SM 2510 B
Fluoruros mg/l F-	1	---
Sulfatos mg/SO4	250	TURBIDIMETRICO SM 4500-SO4 E
Dureza Total mg/l CaCO3	300	VOLUMETRICO EDTA SM 2340 C
Fosfatos mg/l PO4	0,5	COLORIMETRICO SM 4500 P D
Nitritos mg/l NO2	0,1	COLORIMETRICO SM 4500 NO2 B
Alcalinidad f. mg/l CaCO3	---	TITULACIÓN SM 2320 B
Alcalinidad t. mg/l CaCO3	200	TITULACIÓN SM 2320 B
Cloruros mg/l Cl	250	COLORIMETRICO SM 4500 C-D
CONCEPTO			
PORCENTAJE IRCA:	0,00%	NIVEL DE RIESGO:	SIN RIESGO

3. OBSERVACIONES


OBSERVATIONS

LA MUESTRA FUE RECIBIDA CON MAS DE 24 HORAS DE LA TOMA.


Analista Fisicoquimico
Analyst


AMA-0.13 

Analista Microbiologico
Analyst

AMA-0.11 

Reviso líder Técnico
Reviewed technical leader

AMA-0.13 


P.U Coordinadora Laboratorio de Salud Publica
University Professional Coordinator Public Health Laboratory

FIN DEL INFORME DE RESULTADOS

Este informe de resultado no podrá ser reproducido parcialmente sin la aprobación por escrito del laboratorio que lo emite. Los patrones y materiales de referencia con los que se ha llevado a cabo los análisis disponen de trazabilidad documentada.

Los resultados contenidos en este informe de resultados se refieren única y exclusivamente a la muestra recibida, momento y condiciones en que se realizaron los análisis

This report of results can not be reproduced partially without the written approval of the laboratory that issues it. The patterns and reference materials with which the analyzes have been carried out have documented traceability.

The results contained in this report of results refer solely and exclusively to the sample received, moment and conditions in which the analyzes were performed.